



ТЕРРИТОРИАЛЬНЫЙ ОРГАН
ФЕДЕРАЛЬНОЙ СЛУЖБЫ
ГОСУДАРСТВЕННОЙ СТАТИСТИКИ
ПО РЕСПУБЛИКЕ ДАГЕСТАН

Основные показатели сельского хозяйства Республики Дагестан



за январь-сентябрь 2023 года



ФЕДЕРАЛЬНАЯ СЛУЖБА
ГОСУДАРСТВЕННОЙ СТАТИСТИКИ

Основные показатели сельского хозяйства Республики Дагестан

за январь–сентябрь 2023 года

- 01 Индекс производства продукции сельского хозяйства Республики Дагестан
- 02 поголовье скота и птицы в хозяйствах всех категорий
- 03 Динамика поголовья крупного рогатого скота в хозяйствах всех категорий
- 04 Динамика поголовья коров из структуры крупного рогатого скота в хозяйствах всех категорий
- 05 Динамика поголовья овец и коз в хозяйствах всех категорий
- 06 Динамика поголовья птицы в хозяйствах всех категорий
- 07 Индекс производства продуктов животноводства в хозяйствах всех категорий
- 08 Производство основных продуктов животноводства скота и птицы на убой (в живом весе; молока; яиц)

* Ежемесячные данные оперативной статистики



ИНДЕКС ПРОИЗВОДСТВА ПРОДУКЦИИ СЕЛЬСКОГО ХОЗЯЙСТВА РЕСПУБЛИКИ ДАГЕСТАН

в процентах к соответствующему периоду предыдущего года

Объем производства продукции сельского хозяйства
всех сельхозпроизводителей

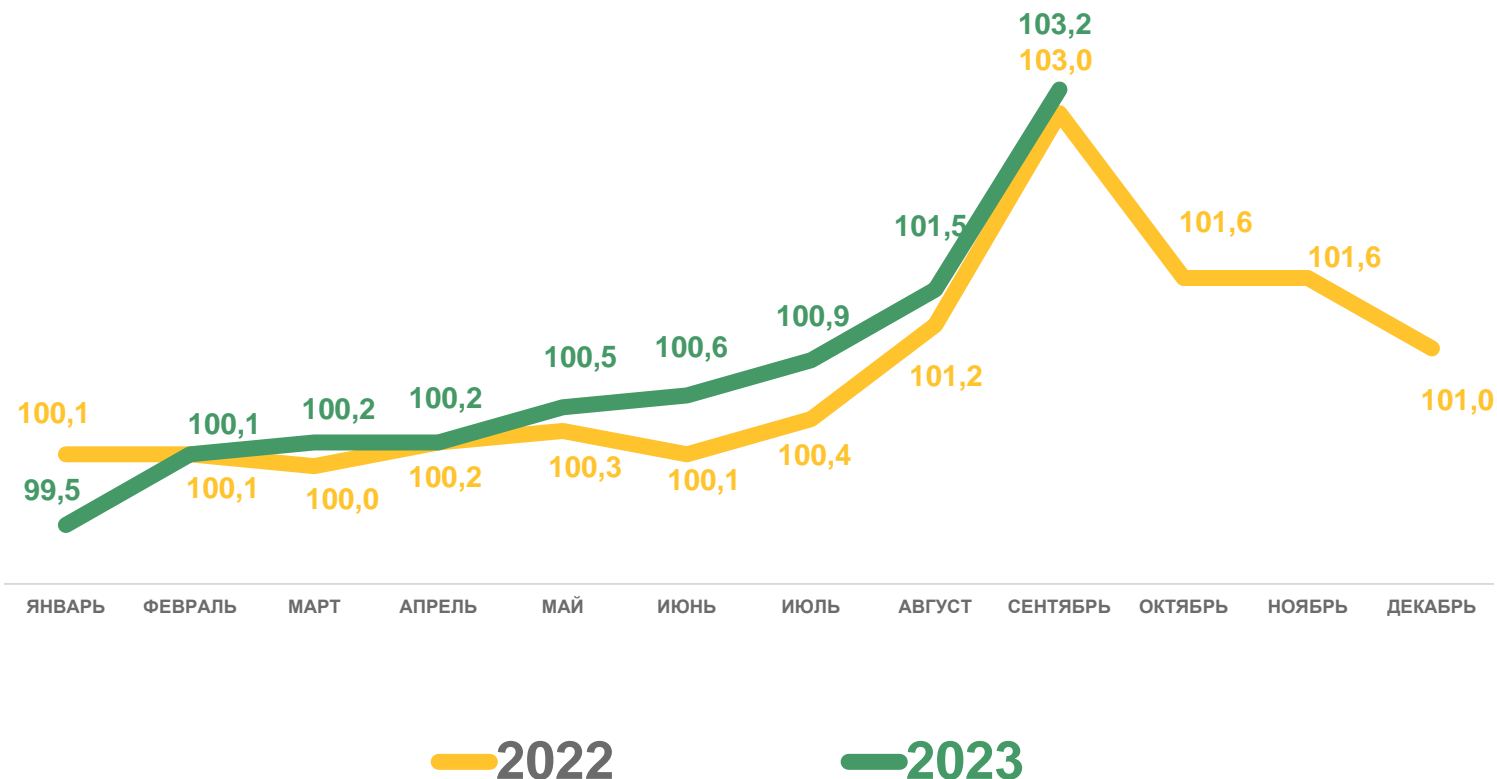
за январь-сентябрь 2023 года

млн рублей



131 427,5

▲ 103,2%





ПОГОЛОВЬЕ СКОТА И ПТИЦЫ В ХОЗЯЙСТВАХ ВСЕХ КАТЕГОРИЙ

на конец сентября 2023 года, тыс. голов

в % к соответствующему
периоду предыдущего года



100,3%

Крупный рогатый скот

из него коров



102,1%



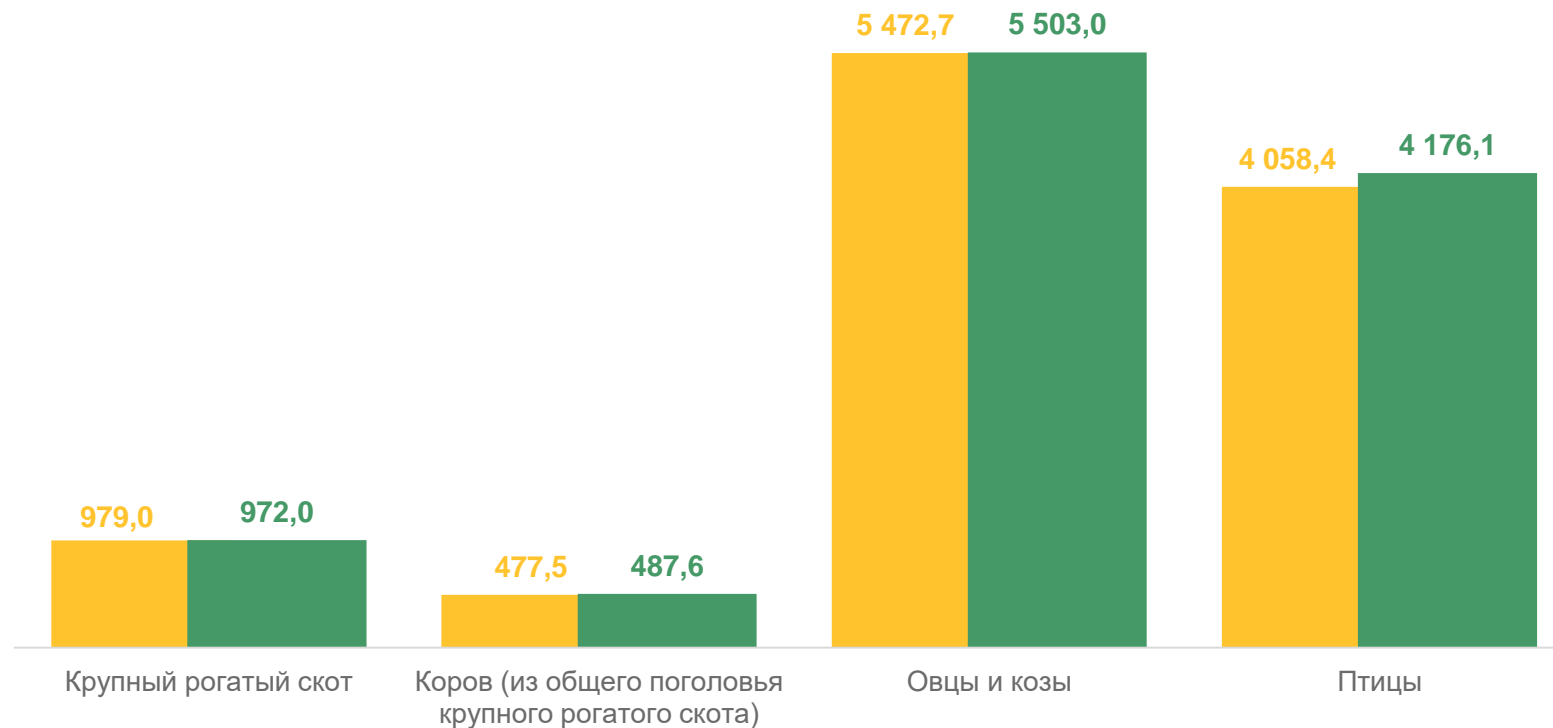
100,1%

Овцы и козы



103,0%

Птица



■ На конец сентябрь 2022 года

■ На конец сентября 2023 года





ДИНАМИКА ПОГОЛОВЬЯ КРУПНОГО РОГАТОГО СКОТА В ХОЗЯЙСТВАХ ВСЕХ КАТЕГОРИЙ

на конец месяца, в % к соответствующему месяцу предыдущего года

Поголовье крупного рогатого скота

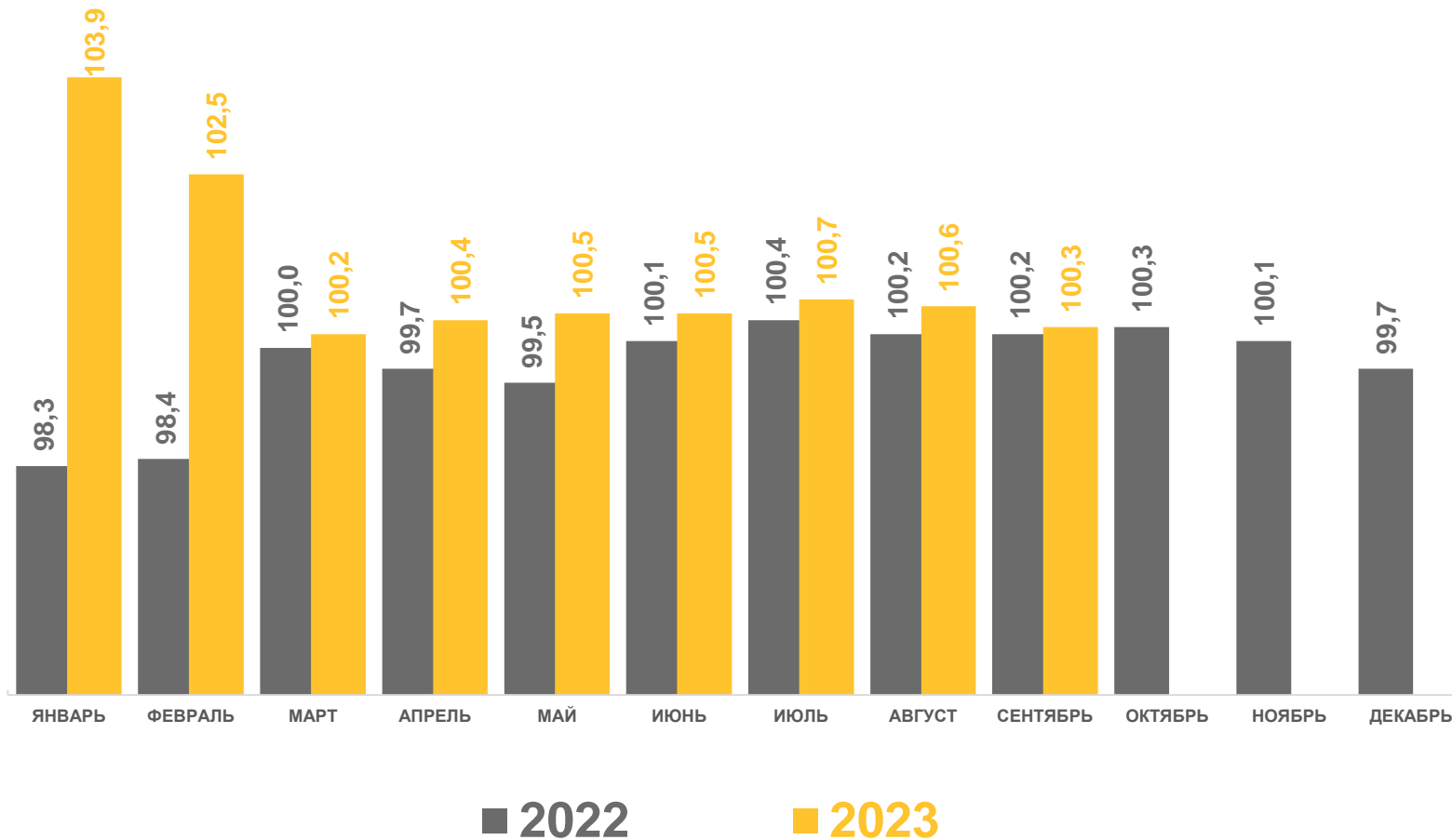
на конец сентября 2023 года



985,0 ТЫС.ГОЛОВ



100,3%





ДИНАМИКА ПОГОЛОВЬЯ КОРОВ ИЗ СТРУКТУРЫ КРУПНОГО РОГАТОГО СКОТА В ХОЗЯЙСТВАХ ВСЕХ КАТЕГОРИЙ

на конец месяца, в % к соответствующему месяцу предыдущего года

Поголовье коров

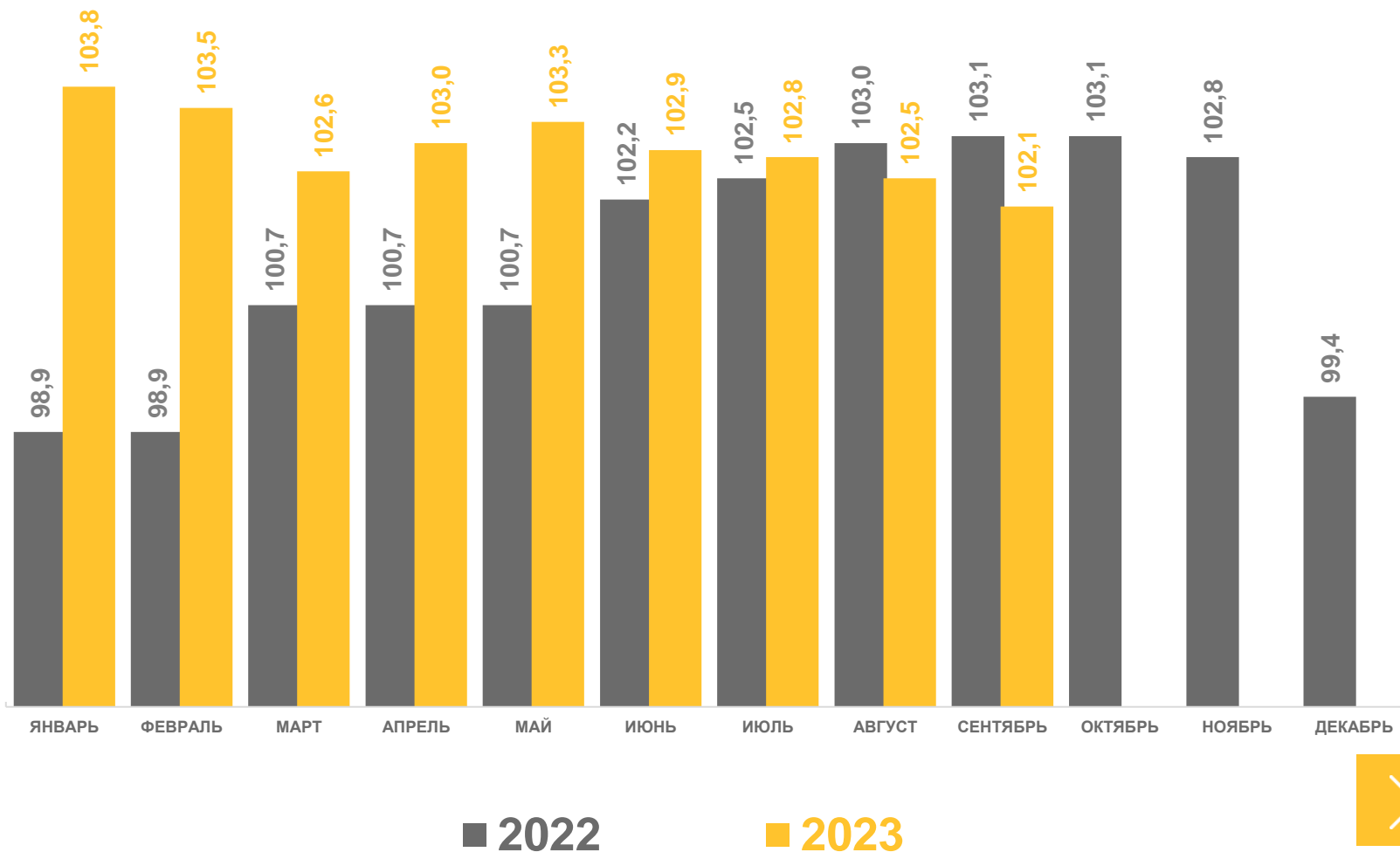
на конец сентября 2023 года



487,6 ТЫС.ГОЛОВ



102,1%





ДИНАМИКА ПОГОЛОВЬЯ ОВЕЦ И КОЗ В ХОЗЯЙСТВАХ ВСЕХ КАТЕГОРИЙ

на конец месяца, в % к соответствующему месяцу предыдущего года

Поголовье овец и коз

на конец сентября 2023 года



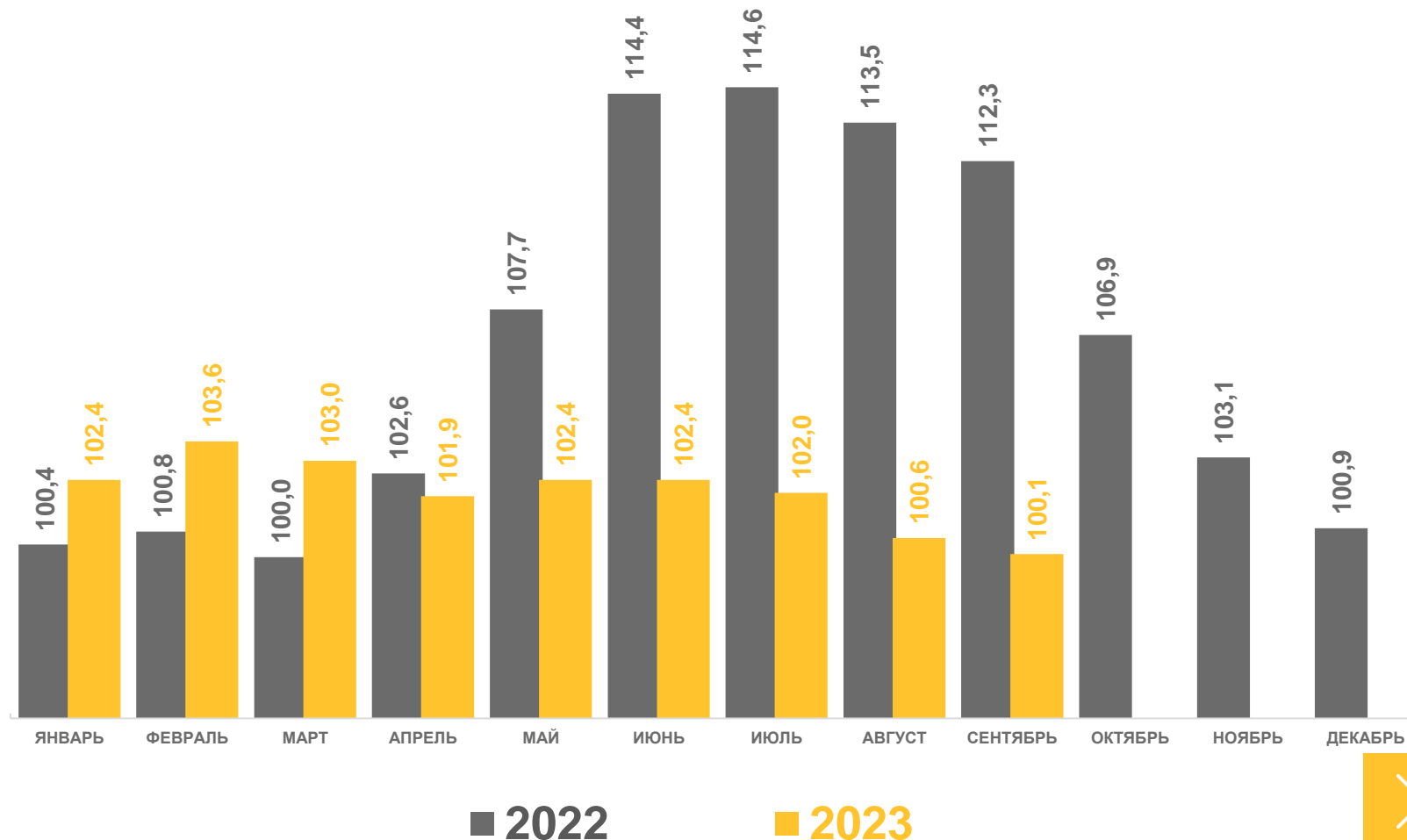
5 380,1

ТЫС.
ГОЛОВ



100,1%

к соответствующему периоду
предыдущего года





ДИНАМИКА ПОГОЛОВЬЯ ПТИЦЫ В ХОЗЯЙСТВАХ ВСЕХ КАТЕГОРИЙ

на конец месяца, в % к соответствующему месяцу предыдущего года

Поголовье птицы

на конец сентября 2023 года

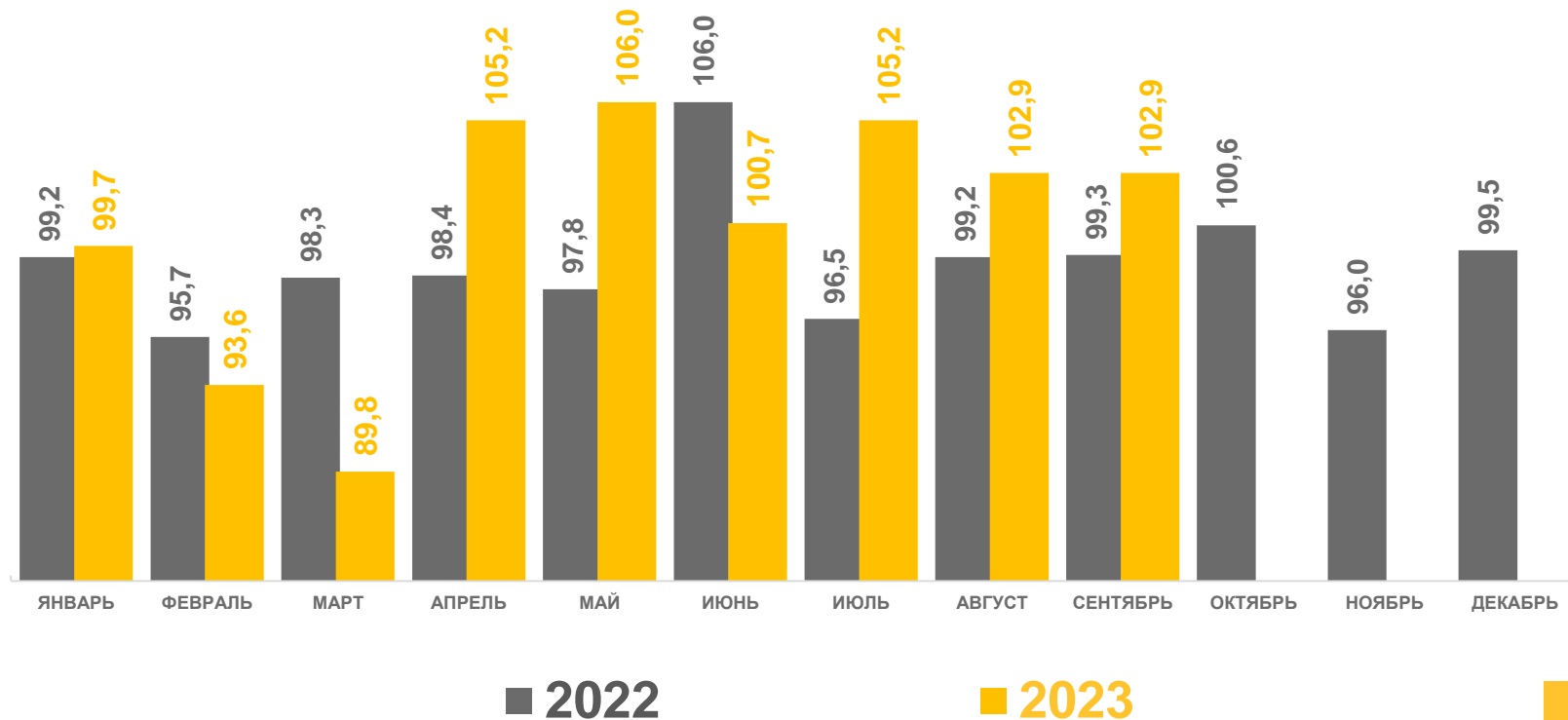


4 290,2 ТЫС. ГОЛОВ

к соответствующему периоду
предыдущего года



102,9%





ИНДЕКС ПРОИЗВОДСТВА ПРОДУКТОВ ЖИВОТНОВОДСТВА В ХОЗЯЙСТВАХ ВСЕХ КАТЕГОРИЙ

в % к соответствующему периоду предыдущего года

Январь-сентябрь 2023 г.
к январю-сентябрю 2022 г.



99,6% ▼

Скот и птица на убой (в живом весе)



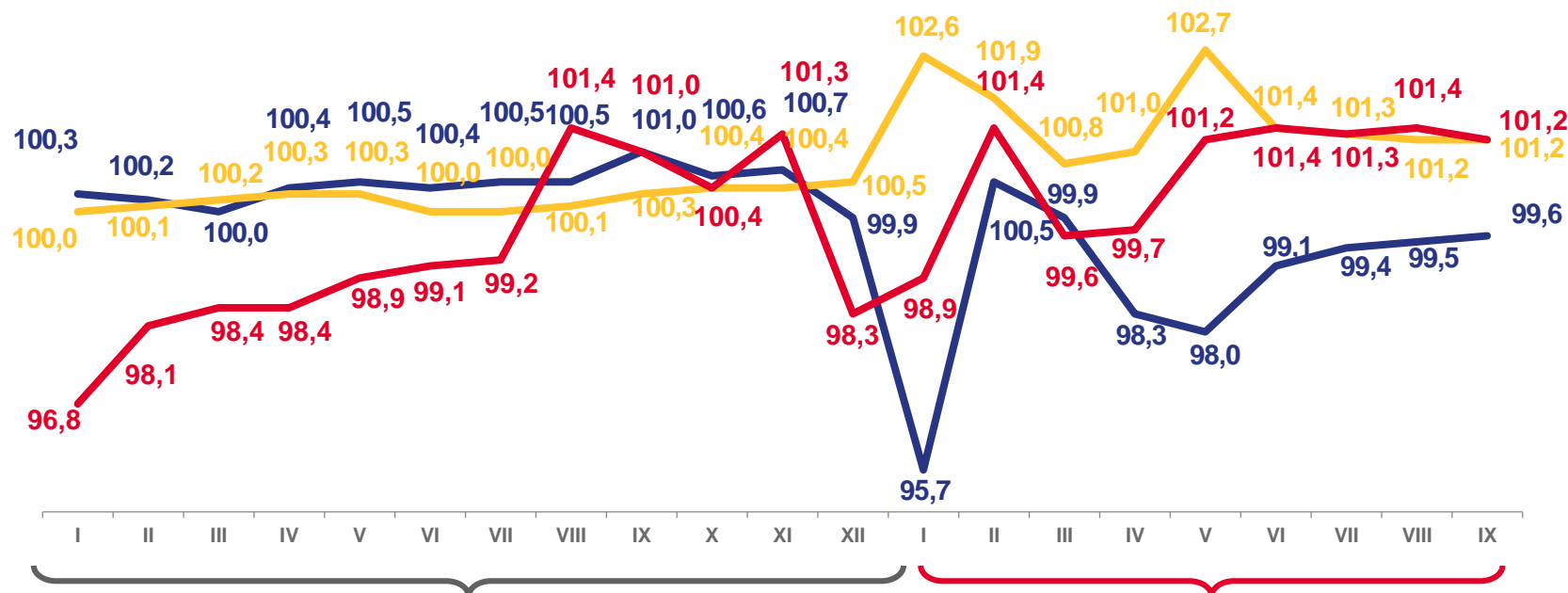
101,2% ▲

Молоко



101,2% ▲

Яйца



2022

2023



Скот и птица на убой (в живом весе)



Молоко



Яйца





ПРОИЗВОДСТВО ОСНОВНЫХ ПРОДУКТОВ ЖИВОТНОВОДСТВА

Скот и птица на убой (в живом весе)

за январь-сентябрь
2023 года

к соответствующему периоду
предыдущего года

В ХОЗЯЙСТВАХ ВСЕХ КАТЕГОРИЙ



107,7 тыс. тонн **99,6%** ▼

В ТОМ ЧИСЛЕ СЕЛЬХОЗОРГАНИЗАЦИИ

28,9 тыс. тонн **100,7%** ▲

Институциональная структура производства мяса, в % от хозяйств всех категорий



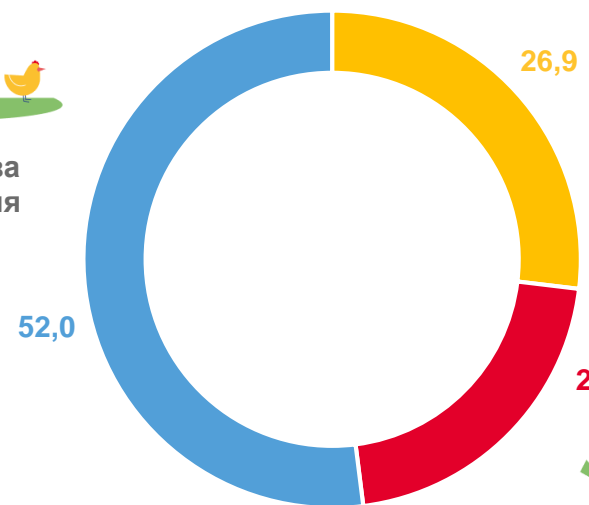
Хозяйства населения



Сельскохозяйственные организации



Крестьянские (фермерские) хозяйства





ПРОИЗВОДСТВО ОСНОВНЫХ ПРОДУКТОВ ЖИВОТНОВОДСТВА

Надоено
молока

за январь - сентябрь
2023 года

к соответствующему периоду
предыдущего года

В ХОЗЯЙСТВАХ ВСЕХ КАТЕГОРИЙ



699,5

ТЫС.
ТОНН

101,2% ▲

В ТОМ ЧИСЛЕ СЕЛЬХОЗОРГАНИЗАЦИИ

114,6

ТЫС.
ТОНН

101,0% ▲

В СЕЛЬХОЗОРГАНИЗАЦИЯХ



2 688

КГ

91,5% ▼

Средний удой молока от одной коровы

Институциональная структура производства молока,
в % от хозяйств всех категорий



Хозяйства
населения



Сельскохозяйственные
организации



Крестьянские (фермерские)
хозяйства





ПРОИЗВОДСТВО ОСНОВНЫХ ПРОДУКТОВ ЖИВОТНОВОДСТВА

за январь-сентябрь
2023 года

к соответствующему периоду
предыдущего года

Институциональная структура производства
яиц в % от хозяйств всех категорий



В ХОЗЯЙСТВАХ ВСЕХ КАТЕГОРИЙ

Яйца

166,7 млн штук **101,2%** ▲

В ТОМ ЧИСЛЕ СЕЛЬХОЗОРГАНИЗАЦИИ

5,2 млн штук **81,3%** ▼



В СЕЛЬХОЗОРГАНИЗАЦИЯХ

60 шт **75,0%** ▼

Средняя яйценоскость от одной курицы-несушки

